

# Cách phân loại và cách đổ rác của thị trấn Kanra

○ Ngày giờ thu gom rác (theo khu vực, theo thứ), hãy xem Lịch công dân thị trấn Kanra.  
 (※ Vui lòng đổ rác tại điểm thu gom theo quy định trước 8:30 sáng vào ngày quy định.)

## Rác đổ tại điểm thu gom chung

### Thu hồi dầu nấu ăn không dùng đến

#### Các loại dầu thị trấn thu hồi

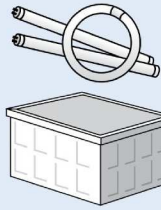
Các loại dầu nấu ăn đã sử dụng xong hoặc hết hạn sử dụng được các gia đình và cửa hàng ăn uống bỏ đi (chỉ dầu thực vật)  
 Ví dụ: Dầu hạt cải, dầu đậu nành, dầu ngô, dầu mè, dầu hồng hoa (hoa rum), dầu xà lách, v.v.  
 ※ Không phân biệt màu sắc dầu.  
 ※ Kể cả có lẫn ít nhiều cặn Tempura cũng không sao.  
 ※ Trường hợp các cửa hàng ăn uống có nguyện vọng thu hồi, hãy đăng ký trước với thị trấn.

#### Loại dầu không thu hồi

Dầu ăn động vật (mỡ lợn), dầu bị trộn lẫn dầu ăn với mỡ lợn, dầu cọ, dầu dừa  
 Dầu dùng cho công nghiệp (dầu hòa, dầu động cơ, v.v.)

#### Cách đổ rác với dầu nấu ăn thải bỏ

Hãy cho dầu đã sử dụng xong vào chai PET có ở mỗi gia đình (không phân biệt kích thước), và vặn chặt khi đổ rác. (Do có thể nhìn thấy bên trong nên có thể nhận định được đó là dầu). Đối với dầu hết hạn sử dụng không dùng nữa, hãy để nguyên dạng chai đựng như thế khi đổ bỏ.  
 Ngày thu hồi là ngày thu gom riêng theo từng khu vực.



### Thu hồi đèn huỳnh quang

#### Các loại đèn huỳnh quang thị trấn thu hồi

Đèn huỳnh quang hình thanh, đèn huỳnh quang tròn, đèn huỳnh quang dạng bóng, và các loại đèn huỳnh quang, bóng đèn sợi đốt khác  
 ※ Bóng đèn LED cũng có thể thu hồi. Nhưng không thu hồi đèn huỳnh quang do các vấn đề môi trường.

#### Cách đổ rác với đèn huỳnh quang

○ Hãy cho vào các thùng chứa chuyên dụng (thùng có thể gấp lại) được đặt tại điểm thu gom.  
 ○ Có thể sử dụng các hộp rỗng hay thùng carton để bỏ đèn huỳnh quang vào khi vận chuyển đến điểm thu gom, nhưng tại điểm thu gom, hãy phân loại chúng theo dạng giấy.  
 ○ Về nguyên tắc, đèn huỳnh quang phải ở trạng thái không bị vỡ. Tuy nhiên, trong trường hợp bất khả kháng những đèn đã bị vỡ cũng không bị hạn chế thu hồi.

Những loại rác thải thị trấn không thu gom, hãy trao đổi (để nghị) các đơn vị xử lý chất thải, đơn vị buôn bán, nhà thầu thu nhận lại.

#### Các mặt hàng điện dân dụng tái chế

Tivi, điều hòa, tủ lạnh, máy giặt, máy sấy quần áo, hãy để nghị cửa hàng thu nhận lại khi mua thay mới. (Mất phí. Phải chịu phần chi phí tái chế).

Rác quá khổ

Xe máy, xe đạp, giường, thảm, đàn organ, âm thanh stereo, v.v.

Chất thải công nghiệp

Chất thải xây dựng, ống nhựa PVC, nylon, vật tư dùng cho công nghiệp, chất thải lỏng thải từ những nơi như nhà máy, v.v.

Rác thải văn phòng

Rác thải sinh ra do các hoạt động sự nghiệp như cửa hàng buôn bán, quán ăn, nhà máy, văn phòng, sẽ không được thị trấn thu gom. Các đơn vị sự nghiệp có nghĩa vụ tự mình xử lý theo pháp luật.

Các loại rác khác

○ Máy móc nông nghiệp và phụ kiện, ○ Linh kiện ô tô, xe máy, v.v., ○ Những vật gắn liền với các tòa nhà, ○ Chất thải y tế v.v.

(Máy cắt cỏ, bình cứu hỏa, dầu thải, máy tính, tôn, mái ngói, đồ trượt tuyết v.v.)



Lốp xe và pin, sẽ do Hiệp hội bảo vệ môi trường thu gom có tính phí vào cuối năm.



● Tivi, điều hòa, tủ lạnh, tủ đông, máy giặt, máy sấy quần áo hãy trao đổi với cửa hàng (mất phí)



### Rác cháy được (Túi chỉ định - Màu vàng)

Rác sẽ được đốt cháy, nên vui lòng chỉ cho rác cháy được vào túi chỉ định khi đổ bỏ.

- Rác tươi sống như rau củ, cá, v.v. (nhà bếp)
- Vỏ sò ốc, thực vật (hãy để thật khô)
- Vụn giấy, giấy carbon, giấy nhạy nhiệt (các loại giấy không phải rác tái chế)
- Tã giấy (hãy xả chất bẩn vào bồn cầu)
- Rác bao bì nhựa quá bẩn (những thứ không thể tái chế)
- Túi giấy có màu bạc bên trong, giấy tờ không thể đổ làm rác tái chế (loại bỏ ghim kẹp)
- Các sản phẩm bằng nhựa, đồ chơi (loại bỏ kim loại), băng đĩa, xô chậu, cốc, CD, v.v.
- Quần áo (loại bỏ những thứ như kim loại), đồ vải, đồ sợi, đệm ngồi, giày, túi xách, đồ chơi nhồi bông



**[Chú ý]** Hãy cố gắng phân loại các loại giấy, để tái chế dưới dạng tài nguyên.  
 Rác tươi sống hãy để ráo nước, ngoài ra các loại rau, hoa quả, hoa cỏ, hãy cố gắng để khô khi đổ bỏ.

### Các loại túi rác chỉ định của thị trấn

#### Túi chỉ định rác cháy được

10 Túi lớn Màu vàng: 400 Yên  
 10 Túi nhỏ Màu vàng: 300 Yên  
 10 Túi nhỏ Màu vàng: 150 Yên

#### Túi chỉ định rác không cháy được

10 Túi lớn Màu trắng đục: 400 Yên  
 10 Túi nhỏ Màu trắng đục: 300 Yên  
 10 Túi nhỏ Màu trắng đục: 150 Yên

#### Túi chuyên dùng bao bì nhựa

10 Túi lớn Màu xanh: 200 Yên  
 10 Túi nhỏ Màu xanh: 150 Yên  
 10 Túi nhỏ Màu xanh: 100 Yên

※ Túi rác chỉ định vui lòng mua tại các cửa hàng đại lý hoặc cơ quan hành chính.

### Các loại rác thị trấn không thu gom, xử lý

### Rác không cháy được (Túi chỉ định - Màu trắng đục)

**[Vật không cháy]** [xử lý bằng chôn lấp]

**[Đồ kim loại]** [tái chế]

Rác sẽ được xử lý chôn lấp, nên vui lòng không cho những loại sẽ xử lý đốt cháy hay những vật có thể tái chế vào.

**Đồ thủy tinh, gốm sứ**  
 (tấm kính, cốc, bộ đồ ăn bằng gốm, chén bát, đĩa, bình hoa, các loại thủy tinh khác v.v.)



**Đồ kim loại sẽ được tái chế, nên vui lòng chỉ cho rác kim loại vào túi chỉ định khi đổ bỏ.**

**Nồi kim loại, niêu, ấm đun nước, chảo chiên, các dụng cụ nấu ăn như dao, các loại lon đã bị rỉ, đồ chơi bằng kim loại, kéo, thùng 1,8L, các sản phẩm điện máy nhỏ như máy nướng bánh mì, đài radio, ô dù, v.v.**



**[Chú ý]** Tuyệt đối không cho những vật không phải đồ kim loại vào. Dĩ nhiên, nếu những vật không phải kim loại có gắn cùng thành một khối mà không tách rời ra được, thì hãy cho nguyên như thế vào.

※ Những điểm chưa rõ về rác, xin vui lòng liên hệ Phòng Môi trường Ban Công dân (điện thoại: 74-3131)

# Rác tái chế đồ tại điểm thu gom riêng

◎ Ngày giờ thu gom rác (khu vực Obata và Akihata là thứ 7 tuần thứ 2, khu vực Fukushima và Niiza là thứ 7 tuần thứ 4), hãy xem Lịch công dân thị trấn Kanra.

※ Không cần túi chỉ định. Vui lòng đổ rác từ 7:00 đến 9:00 sáng vào ngày quy định tại các

Hãy dùng dây buộc theo hình chữ thập, theo từng loại riêng để có thể phân biệt được.

## ○ Báo

Chỉ buộc báo bằng dây theo hình chữ thập.

## ○ Tờ rơi

Dùng dây buộc theo hình chữ thập.

## ○ Thùng carton

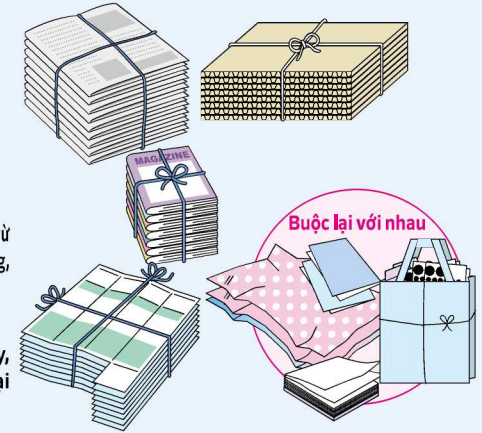
Loại có mặt cắt dạng hình sóng là thùng carton.

## ○ Hộp giấy, hộp sữa

Các hộp bằng giấy như hộp sữa, hộp nước hoa quả (trừ những loại bên trong có màu bạc), hãy rửa sạch bên trong, cắt mở ra, để khô rồi dùng dây buộc theo hình chữ thập.

## ○ Tạp chí

Sách, tạp chí, vỏ hộp bánh kẹo, giấy loại dày, giấy gói bọc, và các loại giấy khác. Buộc lại bằng dây.



Các loại giấy

Hãy đổ hết ruột bên trong, làm sạch và chia ra theo từng loại. Trường hợp không thể phân biệt là lon nhôm hay lon sắt, hãy đổ theo loại rác lon sắt.

## ○ Lon nhôm

Lon bia, các loại rượu, các loại nước trái cây, các loại đồ uống thể thao, nắp nhôm, v.v.



## ○ Lon sắt

Đồ hộp, lon đựng bánh kẹo, các loại nước trái cây, bình ga, bình xịt, v.v.



[Chú ý] Rửa sơ qua, và không làm nát khi đổ bỏ. Với bình xịt, hãy sử dụng cho hết, bỏ nắp, và để lỗ hở.

Các loại lon

Hãy đổ hết ruột bên trong, làm sạch, bóc bỏ nắp, nhãn dán (những loại không thể bóc có thể để nguyên) và chia ra theo từng loại.

## ○ Chai lọ các loại



Chai lọ không màu (chỉ những thứ màu trong suốt)



Chai lọ màu nâu (chỉ những thứ màu nâu)



Chai lọ màu khác (chai lọ ngoại trừ loại trong suốt, màu nâu, hoặc chai lọ khó phân biệt màu sắc)

## Cách đổ

Bỏ nắp, rửa sơ qua bên trong, để hết nước rồi mới đổ bỏ.

[Chú ý] Ngoài chai thủy tinh (những loại như bát đĩa thủy tinh, gạt tàn, gốm sứ) những loại được sơn màu thì hãy bỏ vào rác không cháy được.  
\*Những loại chai như chai bia rượu nếu có thể hãy đem tới các quán có treo biển [quán thu mua chai bia rượu].

Các loại chai lọ

[Tái chế] Chỉ chai PET được tái sử dụng làm nguyên liệu. Hãy bỏ vào túi màu trắng đục khi đổ bỏ để có thể nhìn thấy bên trong (không cần túi chỉ định).

Chỉ những chai có dấu chai PET (những chai như chai đựng xi dầu, các loại rượu, nước giải khát)

Hãy bỏ nắp, film dán trang trí bên ngoài (cho vào Túi chuyên dùng bao bì nhựa), rửa sơ qua và cho vào túi khi đổ bỏ.

Vui lòng không cắt chai PET ra.

Nghiêm cấm để bám dính, lẫn dị vật như sơn, dầu, v.v.

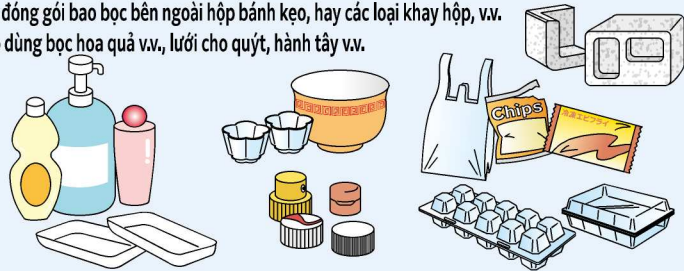


[Tái chế] Được tái chế làm nguyên liệu sản phẩm nhựa. Vui lòng chỉ bỏ vào những loại còn sạch và có dấu đồ nhựa. Trường hợp vật bị bẩn hoặc không thể phân định được, hãy đổ theo rác cháy được giống như từ trước đến nay.

- Đồ dạng chai: Các loại đồ đựng dạng chai làm bằng nhựa cho chất tẩy lông, dầu gội, dầu dưỡng, nước sốt, nước chấm.
- Đồ túi nhựa: Túi nhựa cho thức ăn liền, thực phẩm đông lạnh, bánh kẹo, túi mua hàng, film dán trang trí bên ngoài, các túi nhỏ cho gia vị, v.v.
- Đồ dạng hộp: Hộp đựng cơm hộp, đồ ăn phụ, bao bì đựng đồ thực phẩm, đồ điện, v.v.
- Đồ dạng cốc: Cốc đựng bánh flan, thạch, sữa chua, v.v. hay đồ đựng cho mì cốc, v.v. Nhưng cần bỏ đi phần nắp bằng giấy hoặc nhôm.
- Đồ dạng nắp: Nắp bằng nhựa đi kèm chai PET, chai rỗng, đồ đựng bằng nhựa, v.v.
- Đồ dạng khay: Khay đựng thịt, cá, đồ ăn phụ, hoa quả, rau củ v.v., khay chia khoanh đựng bánh kẹo. Nhưng cần bỏ đi phần xốp bọt, hoặc giấy trải bên dưới.
- Đồ dạng màng bọc: Màng bọc sử dụng để bảo quản thực phẩm.
- Đồ dạng film: Các film đóng gói bao bọc bên ngoài hộp bánh kẹo, hay các loại khay hộp, v.v.
- Đồ dạng lưới: Lưới xốp dùng bọc hoa quả v.v., lưới cho quýt, hành tây v.v.



※ Hãy tham khảo dấu đồ nhựa để phân loại.



[Chú ý] Những sản phẩm nhựa như xô chậu, cốc, thìa, đĩa, đồ chơi, các loại băng video, chậu cây, móc áo không phải là dạng bao bì. (Hãy đổ theo rác cháy được)

Túi chuyên dùng bao bì nhựa (Túi chỉ định - Màu xanh)

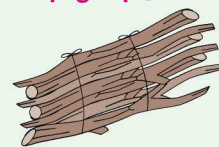
## Pin [Tái chế]

Hãy cho vào các túi như túi mua hàng, và ghi rõ là "Pin". Thu gom vào các tháng 3, 7 và 11.



## Cành cây [Làm nguyên liệu gỗ vụn]

Chỉ thu gom cành cây. Độ dày (đường kính) dưới 5cm. Vui lòng cắt theo độ dài khoảng 60cm, và dùng dây buộc lại.



Các loại rác khác

※ Những điểm chưa rõ về rác, xin vui lòng liên hệ Phòng Môi trường Ban Công dân (điện thoại: 74-3131)