
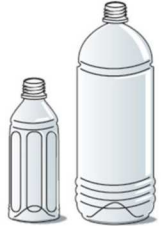




## ごみの分別 ~正しい分別ができているか確認してみよう~

町民のみなさんにはごみの分別にご協力いただき、ありがとうございます。  
**「分別しているのに、ごみが回収されないのはなぜだろう？」**  
 そんな疑問に役立つ主な注意点を作成しましたので、ご確認ください。

ごみの種類	確認する点
<p>燃やせるごみ (黄色の袋)</p>	<ul style="list-style-type: none"> <li>燃やせないごみが混ざっていませんか？</li> </ul> <div style="display: flex; justify-content: space-around; margin-top: 10px;"> <div style="border: 1px solid gray; padding: 5px; background-color: #f0f0f0; width: 30%;"> <p style="text-align: center;"><b>ガラス・陶器類</b> (埋立てごみ)</p> <p>燃やせないごみの袋に入れて燃やせないごみ(ガラス・陶器類)の日に出してください。</p> </div> <div style="border: 1px solid gray; padding: 5px; background-color: #f0f0f0; width: 30%;"> <p style="text-align: center;"><b>金属類</b> (小型家電含む)</p> <p>燃やせないごみの袋に入れて燃やせないごみ(金属類「小型家電含む」)の日に出してください。</p> </div> <div style="border: 1px solid gray; padding: 5px; background-color: #f0f0f0; width: 30%;"> <p style="text-align: center;"><b>缶類・びん類</b></p> <p>缶はアルミとスチール、びんは茶色・無色・その他の色で分け、分別収集の日に出してください。</p> </div> </div>
<p>プラスチック製 容器包装類 (青色の袋)</p> <div style="text-align: center; margin: 10px 0;">  <p>プラマーク ※プラマーク  のあるものだけです</p> </div>	<ul style="list-style-type: none"> <li>プラマークのないプラスチック製品が混ざっていませんか？</li> <li><b>食べ残しや汚れたものが混ざっていませんか？</b> ※プラマークのないプラスチック製品やプラマークがあっても<b>汚れが取れないものは、燃やせるごみで出してください。</b></li> <li>ペットボトルが混ざっていませんか？ ※ペットボトルは、ラベルとキャップを<b>取り</b>ペットボトルの日に出してください。</li> </ul> <div style="text-align: right; margin-top: 10px;">  </div>
<p>ペットボトル (指定袋なし。 透明・半透明の袋)</p> <div style="text-align: center; margin: 10px 0;">  </div> <div style="text-align: center; margin: 10px 0;">  <p><b>PET</b> PET マーク</p> </div>	<ul style="list-style-type: none"> <li>汚れたペットボトルが混ざっていませんか？ ※<b>汚れが取れないペットボトルは燃やせるごみで出してください。</b></li> <li>キャップとラベルを付けたままの状態を出していませんか？ ※ペットボトルのキャップとラベルは、<u>プラスチック製容器包装類の袋(青色)に入れて出してください。</u> (リングはそのまま結構です)</li> <li>PET マークのないボトルが混ざっていませんか？ ※<b>PETマークとプラマークのない「プラスチックボトル」は燃やせるごみ袋(黄色)に入れて出してください。</b></li> </ul> <div style="text-align: right; margin-top: 10px;">  </div>

ごみの種類	確認する点										
燃やせないごみ (半透明赤字の袋)	<ul style="list-style-type: none"> <li>・ガラスや陶器類と一緒に金属類（小型家電含む）が混ざっていませんか？                ※「ガラス・陶器類」と「金属類（小型家電含む）」は一緒に入れないでください。                ガラス・陶器類は、「ガラス・陶器類」のみで袋に入れ、金属類（小型家電含む）は「金属類」のみで袋に入れて、ごみ袋にいずれかの種類に○を付けて出してください。</li> <li>・缶類、びん類、蛍光灯が混ざっていませんか？                ※「缶類、びん類、蛍光灯」は、【分別収集】で回収しています。地区ごとの分別収集の日に出してください。</li> </ul> <p><b>ここで注意！</b>            「燃やせないごみ」の収集日の確認を！！</p> <table border="1" data-bbox="435 987 1433 1115"> <tr> <td rowspan="2"><b>金属類（小型家電含む）の収集日</b></td> <td>○福島・新屋地区</td> <td>第1水曜日</td> </tr> <tr> <td>○小幡・秋畑地区</td> <td>第2水曜日</td> </tr> </table> <table border="1" data-bbox="435 1137 1433 1265"> <tr> <td rowspan="2"><b>ガラス・陶器類の収集日</b></td> <td>○福島・新屋地区</td> <td>第1・第3水曜日</td> </tr> <tr> <td>○小幡・秋畑地区</td> <td>第2・第4水曜日</td> </tr> </table>	<b>金属類（小型家電含む）の収集日</b>	○福島・新屋地区	第1水曜日	○小幡・秋畑地区	第2水曜日	<b>ガラス・陶器類の収集日</b>	○福島・新屋地区	第1・第3水曜日	○小幡・秋畑地区	第2・第4水曜日
<b>金属類（小型家電含む）の収集日</b>	○福島・新屋地区		第1水曜日								
	○小幡・秋畑地区	第2水曜日									
<b>ガラス・陶器類の収集日</b>	○福島・新屋地区	第1・第3水曜日									
	○小幡・秋畑地区	第2・第4水曜日									
その他	<ul style="list-style-type: none"> <li>・甘楽町指定ごみ袋以外のごみ袋で出していないですか？                ※指定ごみ袋（ペットボトルは除く）と異なる袋で、ごみステーションに出した場合、正しく分別されていても回収しません。</li> <li>・決められた曜日以外に出しても回収しません。</li> <li>・段ボールは、分別収集の日に出してください。                ※ごみステーションに出しても回収しません。</li> <li>・缶類やびん類、蛍光灯、段ボールは、分別収集で回収しています。必ず分別収集の日に出してください。</li> </ul> <table border="1" data-bbox="435 1682 1398 1809"> <tr> <td rowspan="2"><b>分別収集の日</b></td> <td>○小幡・秋畑地区</td> <td>第2土曜日</td> </tr> <tr> <td>○福島・新屋地区</td> <td>第4土曜日</td> </tr> </table>	<b>分別収集の日</b>	○小幡・秋畑地区	第2土曜日	○福島・新屋地区	第4土曜日					
<b>分別収集の日</b>	○小幡・秋畑地区		第2土曜日								
	○福島・新屋地区	第4土曜日									



**【問い合わせ先】**

甘楽町環境保健協会 事務局（住民課 環境係）

Tel：0274-64-8315（直通）

詳しくは、ホームページ（ごみ分別の手引き）をご参照ください。



ごみの手引き  
QRコード