

家庭ごみ分別のヒント

弁当などの容器

醤油入れ・ソース袋など

洗って水切りをして
容器包装プラへ
※汚れの取れないもの、中が洗えないものは、燃やせるごみへ



弁当の容器・ふた

洗って水切りをして
容器包装プラへ
※貼ってある紙ラベルがはがしづらい場合はそのまま



内側ラップ・バラ

燃やせるごみへ



カップめん

ふた(紙製 裏側が銀色のもの)

燃やせるごみへ



容器(紙製)

洗って水切りをして紙(雑紙)へ



容器(プラ製)

洗って水切りをして**容器包装プラ**へ



たれ・かやくなどの袋

汚れているものは洗って水切りをして**容器包装プラ**へ
※汚れの取れないもの、中が洗えないものは、燃やせるごみへ



外包装フィルム

容器包装プラへ



鍋焼きうどん

ふた(プラ製)

容器包装プラへ



めん・たれ・かやくなどの袋

汚れているものは洗って水切りをして**容器包装プラ**へ
※汚れの取れないもの、中が洗えないものは、燃やせるごみへ



容器(アルミ製)

洗って水切りをして
燃やせないごみ(金属類)へ



ラップ・アルミホイル

外箱は折りたたんで

紙(雑紙)へ



金属部分は

燃やせないごみ(金属類)へ



芯は紙(雑紙)へ

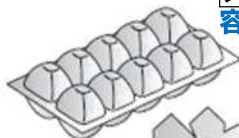


残った、ホイル又はラップは
燃やせるごみへ

果物の箱など

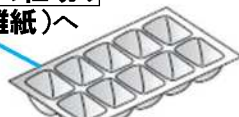
プラ製の仕切り・保護用の包材

容器包装プラへ



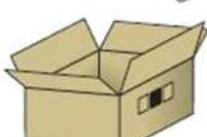
紙製の仕切り

紙(雑紙)へ



段ボール

紙(段ボール)へ



シャンプー・リンス等の容器

ポンプ部分・キャップ

容器包装プラへ

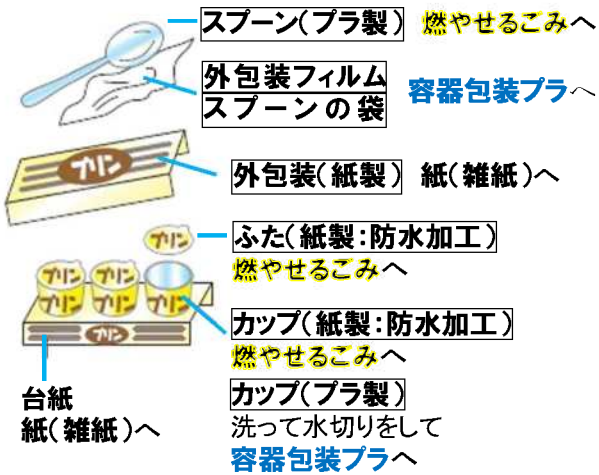


容器(プラ製)

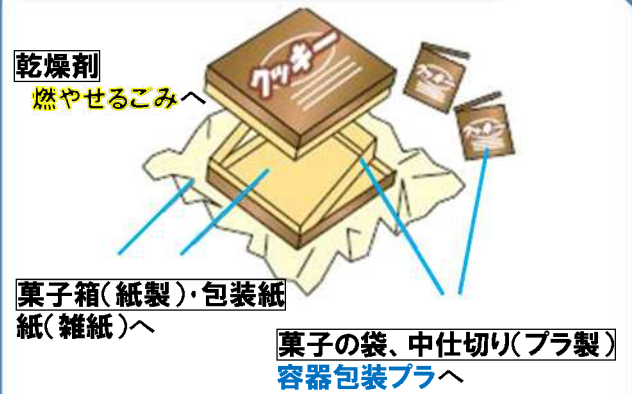
洗って水切りをして
容器包装プラへ



プリン・ヨーグルトなどの容器類



菓子箱などの容器

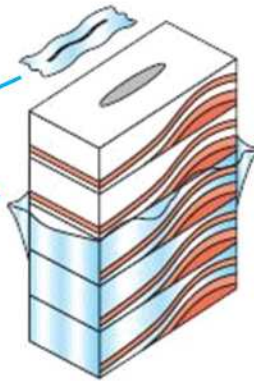


金属製の菓子箱は、資源ごみ「分別(缶類)」へ

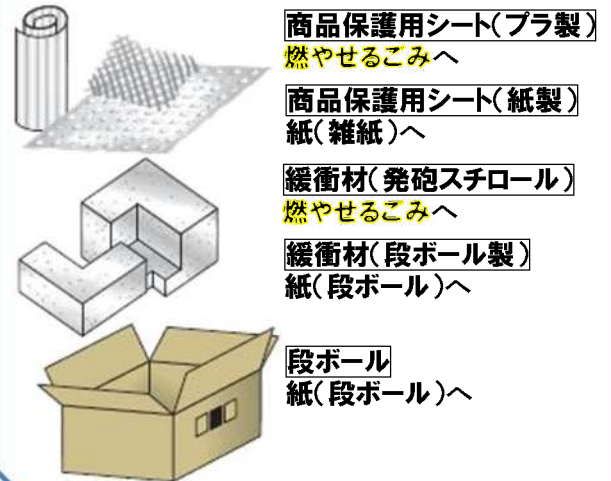
ティッシュペーパー

箱 折りたたんで 紙(雑紙)へ

外装フィルム
取り出し口(ビニール)
 容器包装プラへ



電化製品等を購入した場合



家庭菜園・ガーデニングなど



ペット用トイレ

ペットシート 燃やせるごみへ
猫砂(紙製) 燃やせるごみへ (素材が鉱物以外のものに限る)
トイレ本体(枠) 燃やせるごみへ



ペットの汚物は、トイレに捨てる(流す)こと。